
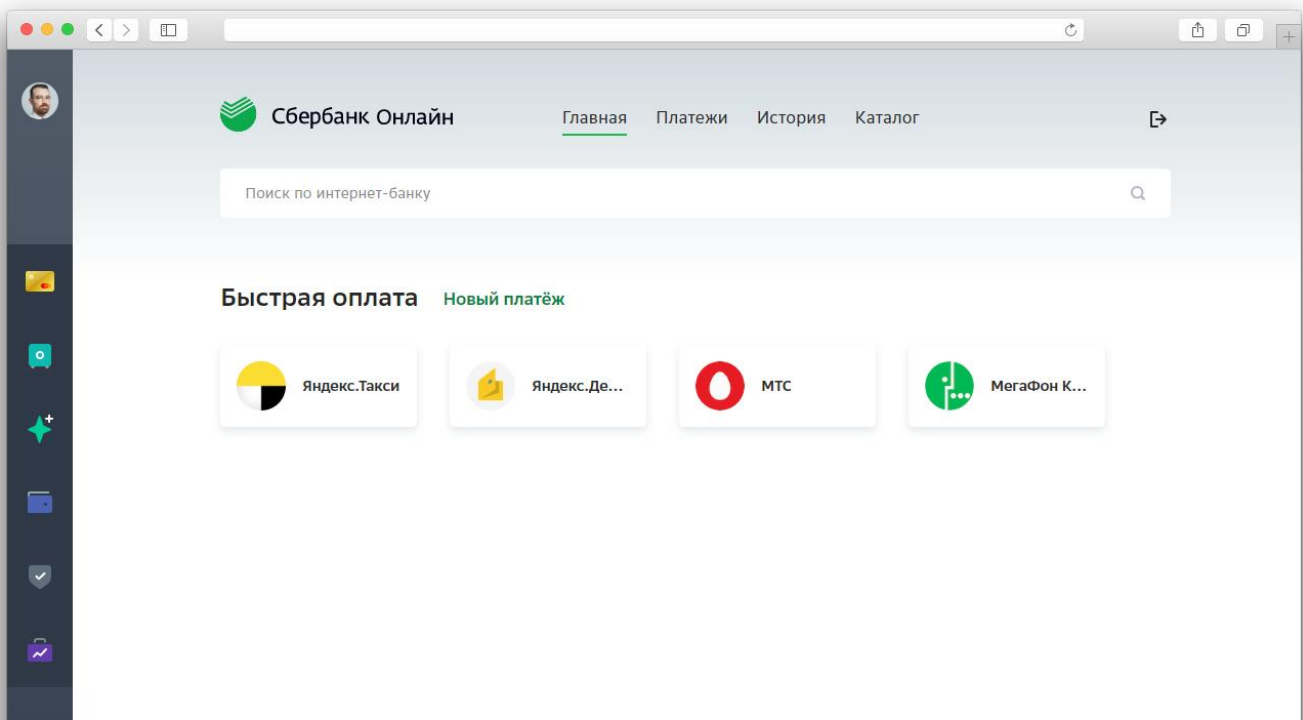


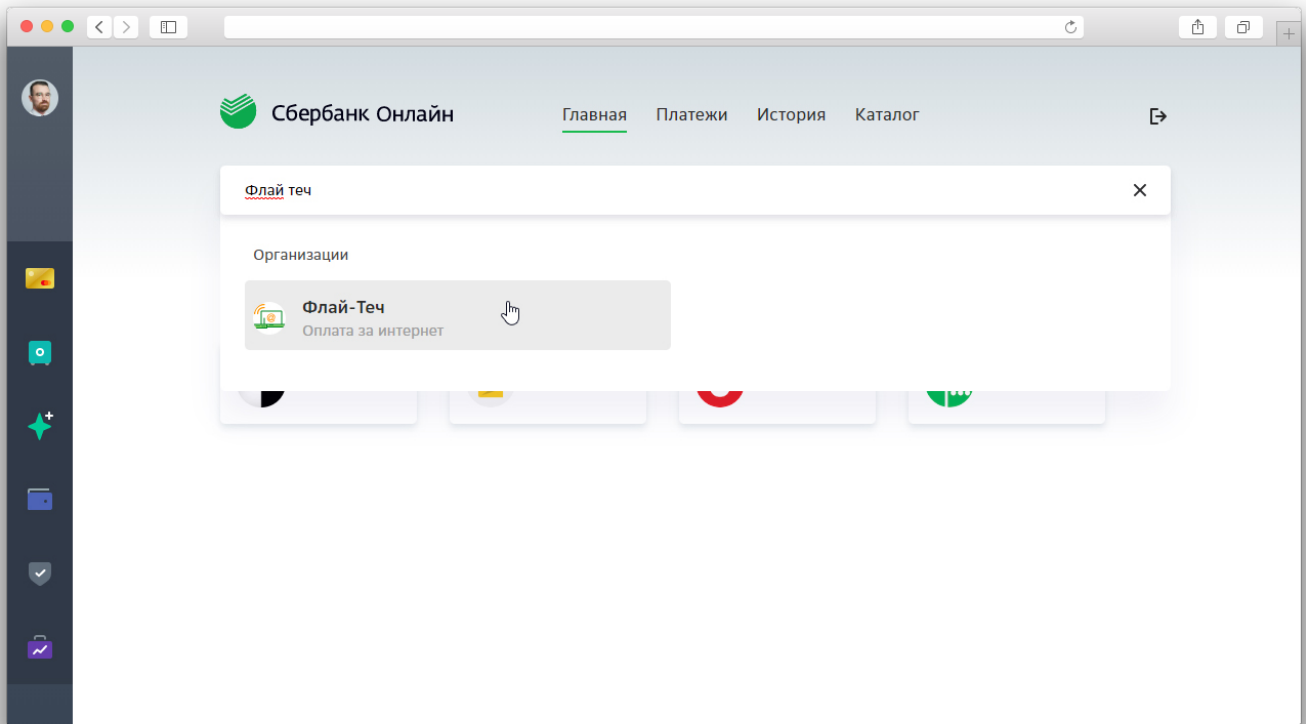
# Пополнение баланса счета абонента «Флай-теч» через «Сбербанк Онлайн»

1. Войдите в [«Сбербанк Онлайн»](#).

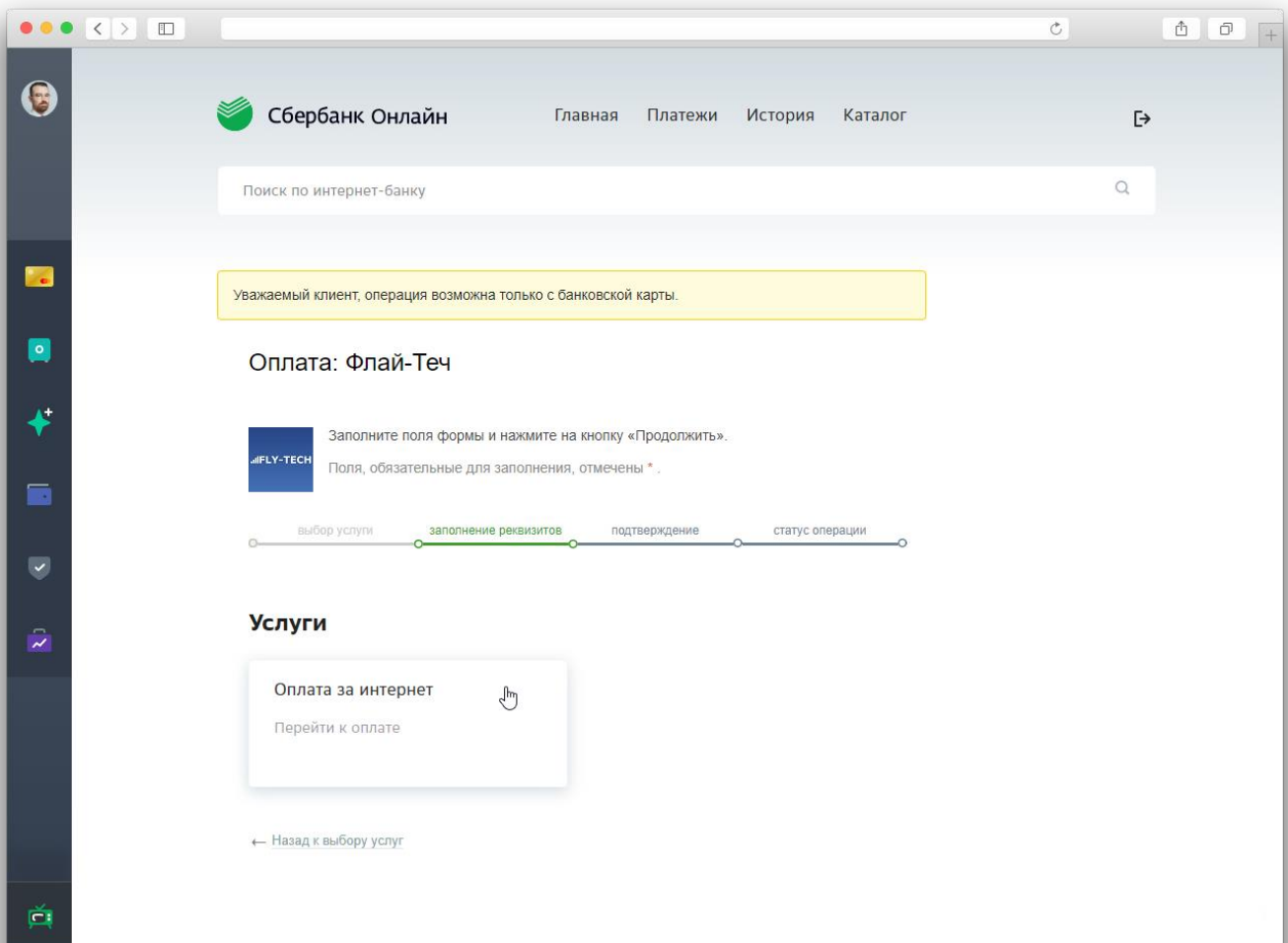


2. В поле для поиска введите «Флай теч» и кликните на плитку с компанией.





3. На странице компании нажмите на кнопку «Оплата за интернет».



4. Выберите необходимую карту и укажите номер вашего договора.

The screenshot shows the Sberbank Online payment page for 'Флай-Теч'. At the top, there is a search bar and navigation links: Главная, Платежи, История, and Каталог. A yellow warning box states: 'Уважаемый клиент, операция возможна только с банковской карты.' Below this, the title 'Оплата: Флай-Теч' is displayed. A blue box with the 'FLY-TECH' logo contains the instruction: 'Заполните поля формы и нажмите на кнопку «Продолжить».' Below this, a note says: 'Поля, обязательные для заполнения, отмечены \*.' A progress bar shows four steps: 'выбор услуги', 'заполнение реквизитов' (which is the current step), 'подтверждение', and 'статус операции'. A yellow box highlights the recipient: 'Получатель: Флай-Теч'. Below this, the service is listed as 'Услуга\*: Оплата за интернет'. The payment amount is shown as 'Оплата с\*: \*\*\*\* 3236 [MIR] 0,00 руб.' with a dropdown arrow. The account/login field is 'П/счет, Логин или Идентификатор\*: 8960999999'. At the bottom, there are two buttons: 'Отменить' and 'Продолжить'. A link '← Назад к выбору услуг' is also present.

5. Нажмите кнопку «Продолжить», введите код из СМС и подтвердите оплату.

Одной из причин, по которой деньги не поступают на счет, является задержка платежной системы. Обычно платеж занимает от 5 минут. В остальных случаях обращайтесь в техподдержку Сбербанка.